



Copa do Mundo

2026

O ESTÁDIO DAS NOTAS

Recurso de Alfabetização Melódica

O Estádio das Notas

Recurso de Alfabetização Melódica

O recurso **O Estádio das Notas** transforma a pauta musical (pentagrama) em uma grande goleira de futebol! Utilizando fichas em formato de bolas de futebol coloridas, as crianças aprendem a posicionar e ler as notas musicais nas linhas e espaços de forma visual e altamente intuitiva. Esta dinâmica trabalha a alfabetização melódica, a percepção auditiva e a associação de alturas.

PREPARAÇÃO DO MATERIAL

- **O Campo-Pentagrama:** Imprima a página que contém o desenho da goleira/campo de futebol, onde as 5 linhas e 4 espaços do pentagrama estão posicionadas.
- **As Fichas-Bolas:** Recorte as bolas de futebol inclusas nas páginas anexas e recorte também as fichas das claves (Sol e Fá) situadas no fundo da página. Cada bola possui a cor correspondente do sistema Clave Colorida (Dó = Vermelho, Ré = Laranja, Mi = Amarelo, Fá = Verde, Sol - Azul, Lá = Anil (azul escuro), Si = Roxo.) e o nome da nota escrito nela.
- **Dica de Ouro:** Plastifique o tabuleiro e as fichas-bolas. Se desejar, cole pequenos pedaços de velcro no verso das bolas e nas linhas/espacos do campo para que as peças fiquem firmes durante o jogo.

COMO JOGAR (GRANDES TURMAS OU PEQUENOS GRUPOS)

Foco: Ditado melódico, leitura visual e agilidade.

0. Definição da Tática: Antes de começar o ditado, o professor ou o aluno escolhe qual clave estará ativa na partida (Sol ou Fá) e coloca a respectiva ficha no lado esquerdo da goleira/pentagrama. Todas as jogadas daquela rodada devem seguir a leitura da clave escolhida.

1. Entregue um tabuleiro do "Estádio das Notas" e um kit de fichas-bolas para cada dupla ou pequeno grupo de alunos.
2. O Aquecimento: Peça para os alunos organizarem as bolas na "reserva" (fora do campo) na ordem correta da escala (Dó a Si).
3. O Ditado — Chute a Gol: O professor (ou líder do grupo) assume o papel de locutor do estádio e dita uma nota em voz alta (ou toca em um instrumento de apoio).

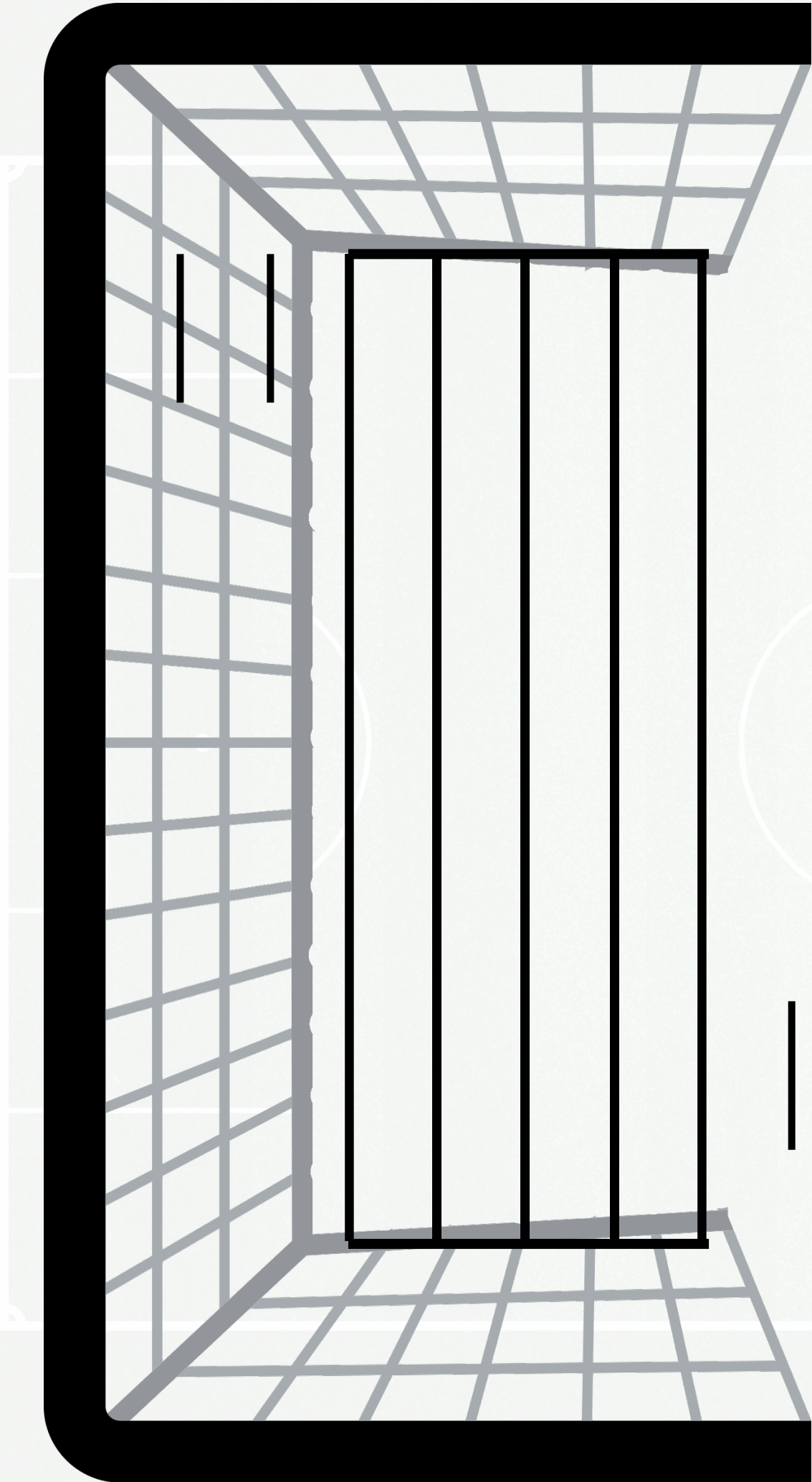
4. Os alunos devem identificar a nota e "chutá-la" para o fundo do gol, posicionando a bola de futebol exatamente na linha ou no espaço correspondente do pentagrama.
5. Golaço ou Chute para Fora: * Os grupos que posicionarem a nota na linha/espaço correto marcam um "GOLAÇO!" e ganham 1 ponto.
 - Se posicionarem na linha errada, a bola foi "Para Fora" e o grupo não pontua na rodada. O jogo continua por 10 rodadas e ganha a equipe que somar mais gols.

MODO AULA INDIVIDUAL (UM A UM)

Adaptações dinâmicas para o professor aplicar com apenas um aluno.

- Desafio Defesa Incrível (Time Attack): O professor dita uma sequência rápida de 3 ou 4 notas (ex: DÓ - MI - SOL). O professor ativa o cronômetro do celular. O aluno precisa pegar as bolas correspondentes e posicioná-las nas linhas/espaços corretos o mais rápido possível para "salvar o time do rebaixamento". O objetivo é baixar o tempo a cada tentativa.
- O Aluno é o Camisa 10 (Composição): O aluno espalha livremente 5 bolas de futebol pelo campo-pentagrama, criando uma "jogada ensaiada" (uma pequena melodia). Depois de posicionar as bolas, o aluno deve pegar um instrumento (como o teclado ou xilofone) e tocar as notas na ordem em que ele mesmo as escalou no campo, ouvindo o som da música que criou.
- O Desafio da Substituição de Clave: O aluno monta uma sequência de notas (bolas) na pauta com a clave de Sol ativa. A meio do exercício, o professor grita: "Substituição!", retira a clave de Sol e coloca a clave de Fá no lugar. O aluno terá de ler e tocar a mesma posição física das bolas, mas agora com os novos nomes das notas da clave de Fá, treinando a flexibilidade mental e a leitura rápida.



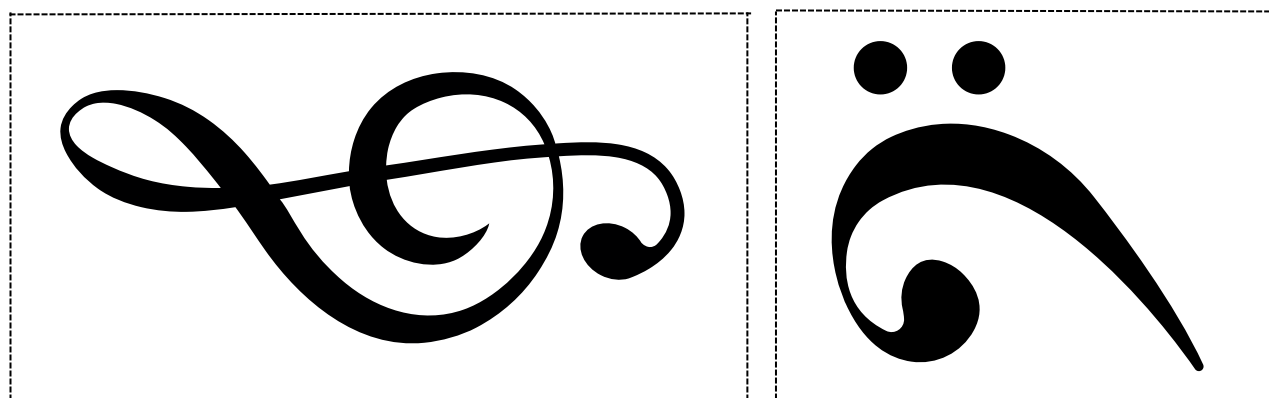
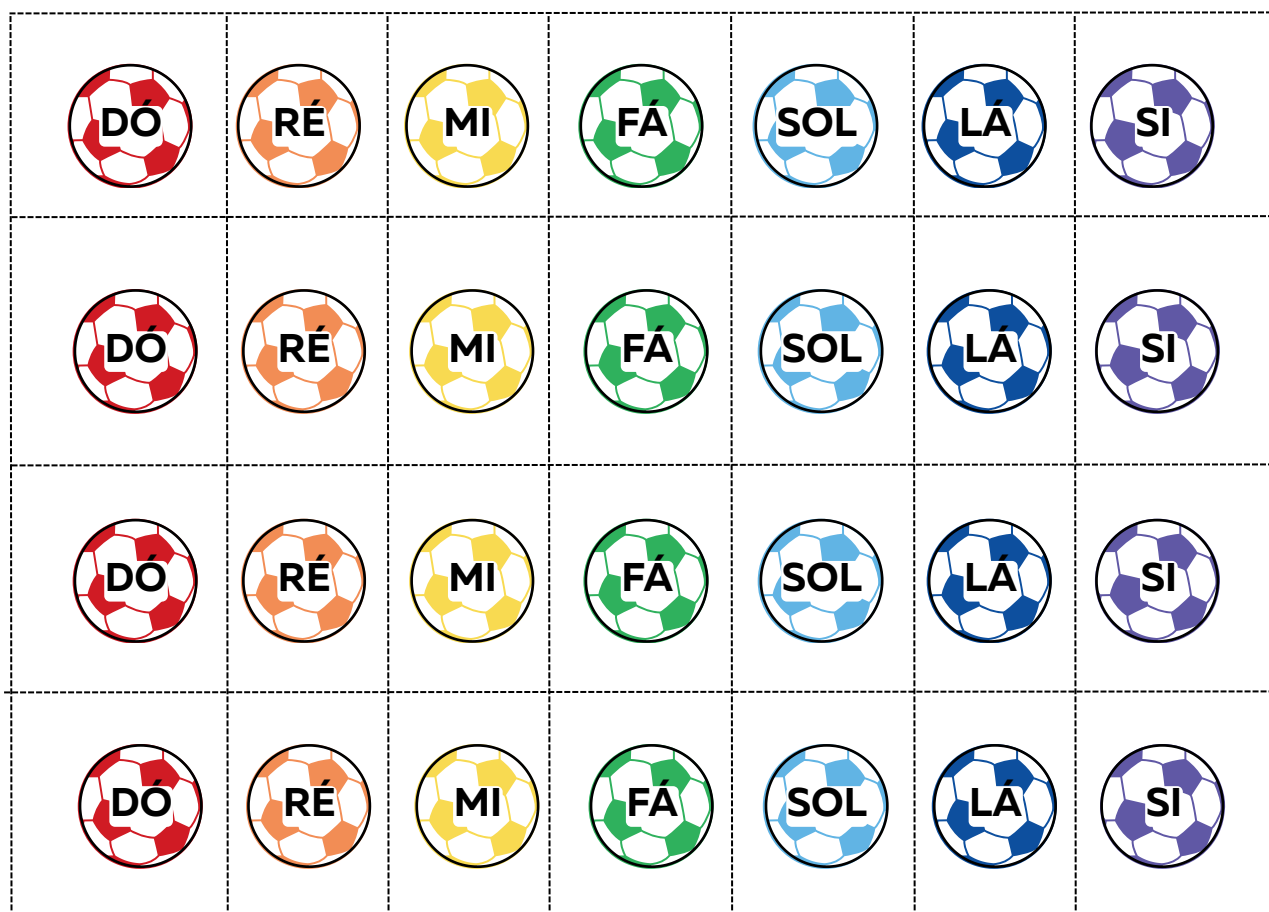


As Fichas-Bolas

Recorte as bolas de futebol que representam as notas musicais.

Cada bola possui a cor correspondente do sistema de cores (Clave Colorida).

Dó = Vermelho, Ré = Laranja, Mi = Amarelo, Fá = Verde, Sol = Azul, Lá = Anil (azul escuro), Si = Violeta.



OBS.: Plastifique para maior durabilidade do material.



www.facebook.com/clavedec



www.instagram.com/clavedec.oficial



www.youtube.com/clavedec



www.pinterest.com/clavedec



clavedec.com.br